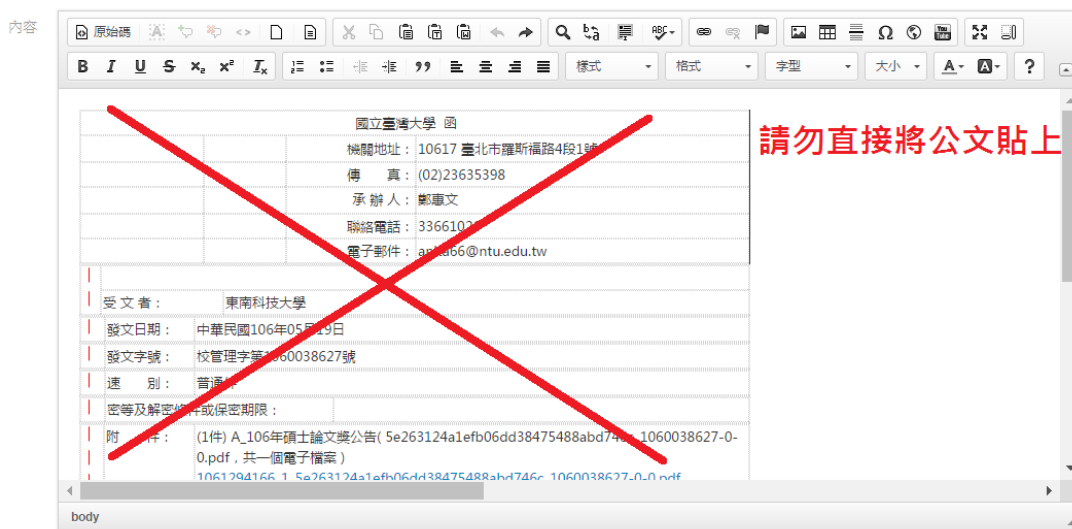


校首頁公告發佈規範

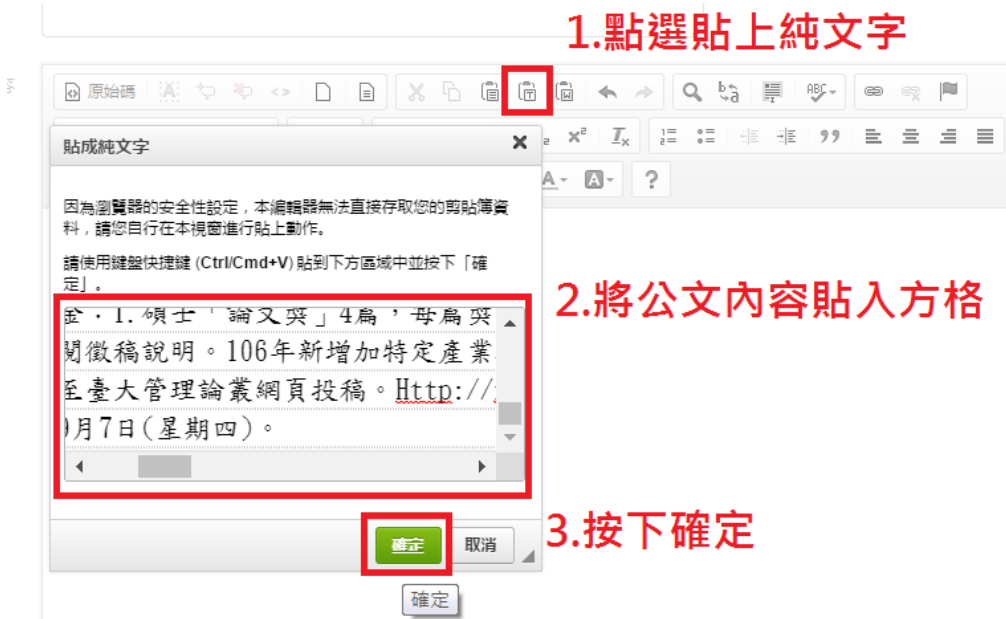
因教育部來函要求，學校網頁必須取得**無障礙網頁標章**，以保障身心障礙學生之學習權益，標章檢測範圍**包含各單位發佈在校首頁的公告(校內、校外及計畫案)**，所以請位發佈首頁最新公告時協助配合以下三大事項：

一、**請勿**將公文或 word、excel 文件直接複製貼入公告中，必須先將內容**轉成純文字**再發佈，操作如下：

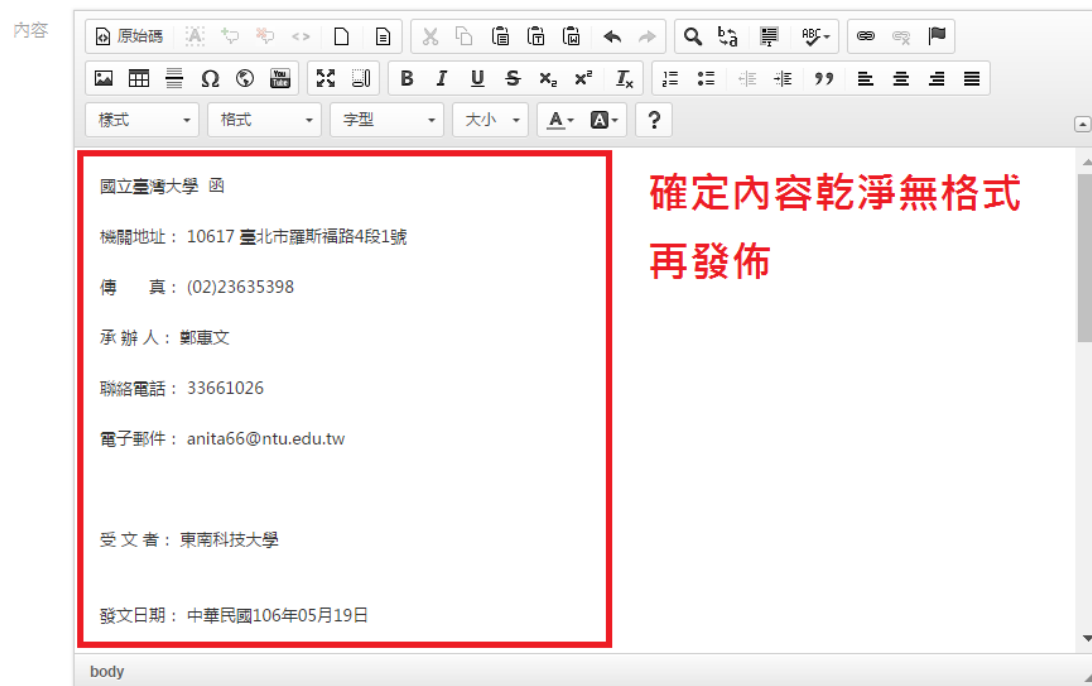
公文或是 word、excel 文件的格式對網頁來說相當複雜且零亂，程式碼無法通過無障礙檢測，請各位務必將複雜格式轉換為純文字後再貼上。



先將公文轉換成純文字再貼上，步驟如圖：



確認內容乾淨無格式再發送：



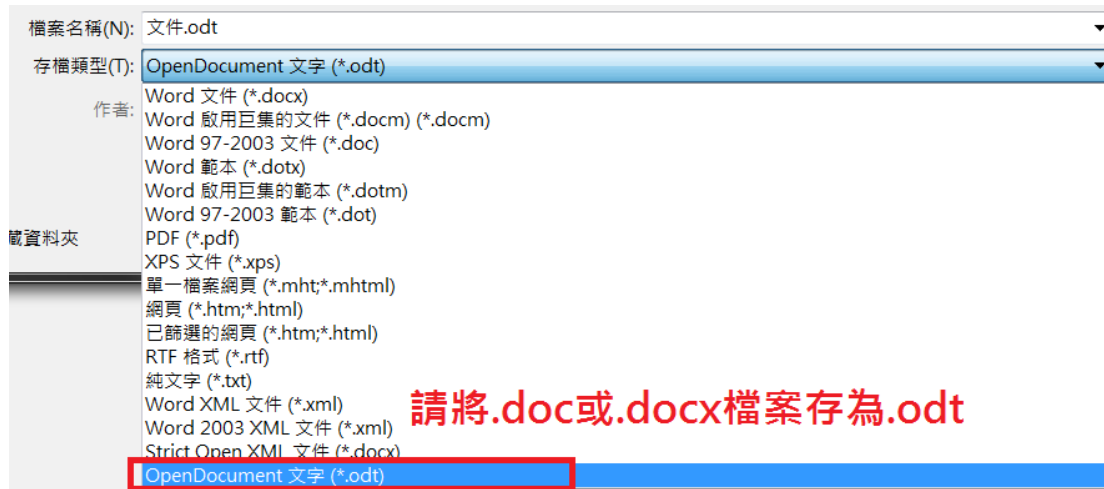

二、公告附件檔案必須為開放格式（ODF 系列），支援的檔案類型如下：

支援檔案副檔名	對應 Office(不支援)
.odt	.doc / .docx
.ods	.xls / .xlsx
.odp	.ppt / .pptx
.odg	.bmp
.pdf	無
.html	無
.htm	無

Word、Excel、PowerPoint 都是微軟私有格式，無法通過驗證，

所以公告上傳附檔只能使用表列 8 種類型（.odt、.ods、.odp、.odg、.pdf、.html、.htm），否則認證無法通過，如果是不需要填寫回傳的文件，請一律轉存為 PDF，若要維持 Word、Excel、PowerPoint 文件可編輯性，請轉存為 ODF 格式，詳見下頁轉檔操作說明。

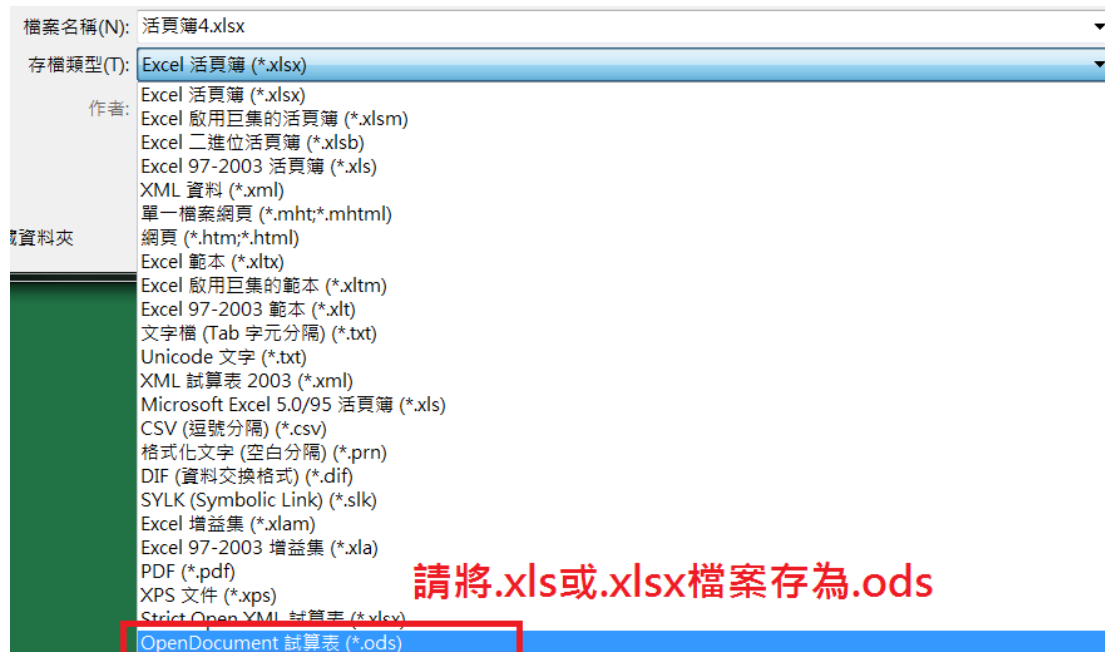

Word 文件檔案：.doc 或 .docx 轉存為 .odt，請在存檔時選擇檔案類型為 *.odt



PowerPoint 簡報檔案：.ppt 或 .pptx 轉存為 .odp，請在存檔時選擇檔案類型為 *.odp



Excel 試算表檔案：.xls 或 .xlsx 轉存為 .ods，請在存檔時選擇檔案類型為 *.ods



參考資料：ODF 檔案格式介紹

ODF 是一種開放性檔案格式，主要應用於文書編輯、數據試算與簡報圖表等常見資料文件，如果您想把之前保存的文件檔案，如 .docx 或 .pptx 等檔案轉為 ODF 開放性文件格式，可以啟動 Office 文件編輯器後，利用開啟舊檔的方式開啟 .doc(x)、.ppt(x) 或 .xls(x) 等檔案，在您檢視或編輯好檔案之後，以另存新檔的方式將檔案存成 ODF 開放性文件格式，對應的文件副檔名稱為：.odt, .odp 或 .ods。

三、上傳檔案時請勿加入空白的附件

檢查發現，使用者經常在發佈公告時不小心按到新檔案增，卻沒上傳檔案，留下空白連結，造成驗證失敗，所以無附檔時請務必請記得按下刪除按鈕。

